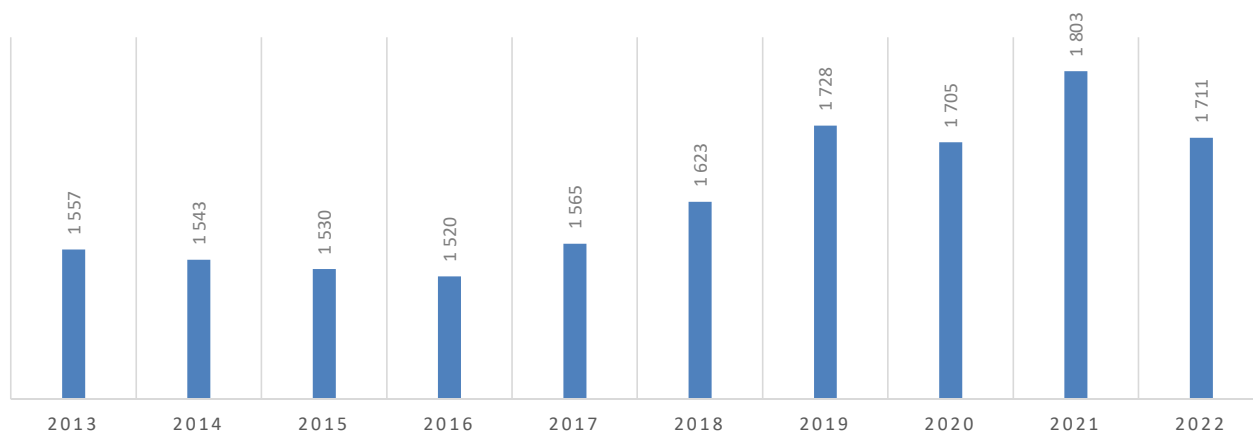


## Obec Žiželice - informace

Název obce:	<b>Obec Žiželice</b>
Evidenční číslo obce:	60/0189
IČO:	235962
Kraj:	Středočeský
Okres:	Kolín
Obec s RP:	Kolín
Název vykazující firmy:	Limek plus spol. s r.o.
Název fakturující firmy:	0
Adresa sídla:	Masarykovo náměstí, 1, 281 29, Žiželice,, obec@zizelice.cz
Aktuální počet obyvatel:	1 711
Starosta / primátor:	Starosta Miroslav Štěrba
El. adresa pro výkaznictví OVO:	0
El. adresa pro souhrnný rozpis obcí:	obec@zizelice.cz
El. adresa pro fakt. podklady	obec@zizelice.cz;ucetni@zizelice.cz
Poslední dodaný výkaz:	4.Q 2022
Aktualizace dat:	12.04.2023 9:55:08

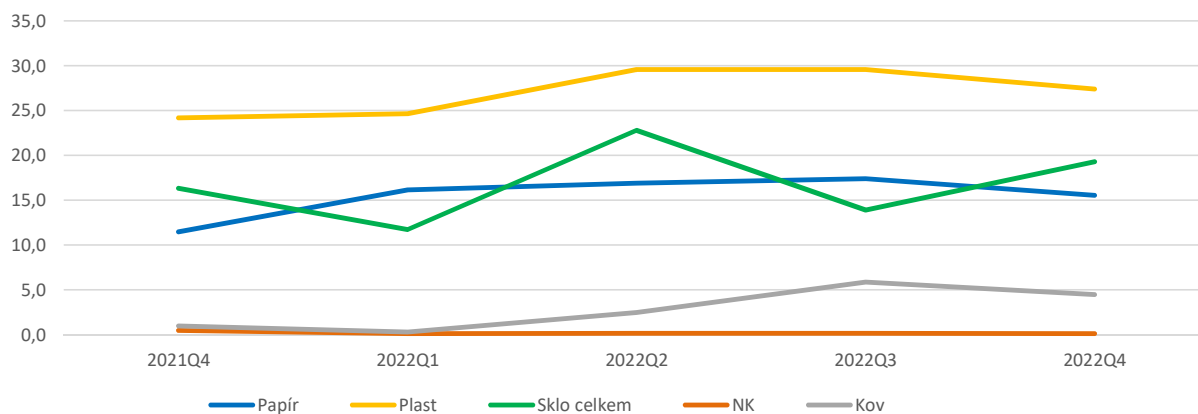
### 05-01 Počet obyvatel obce [obyv.] za posledních 10 let



## Obec Žiželice - grafy výtěžnosti

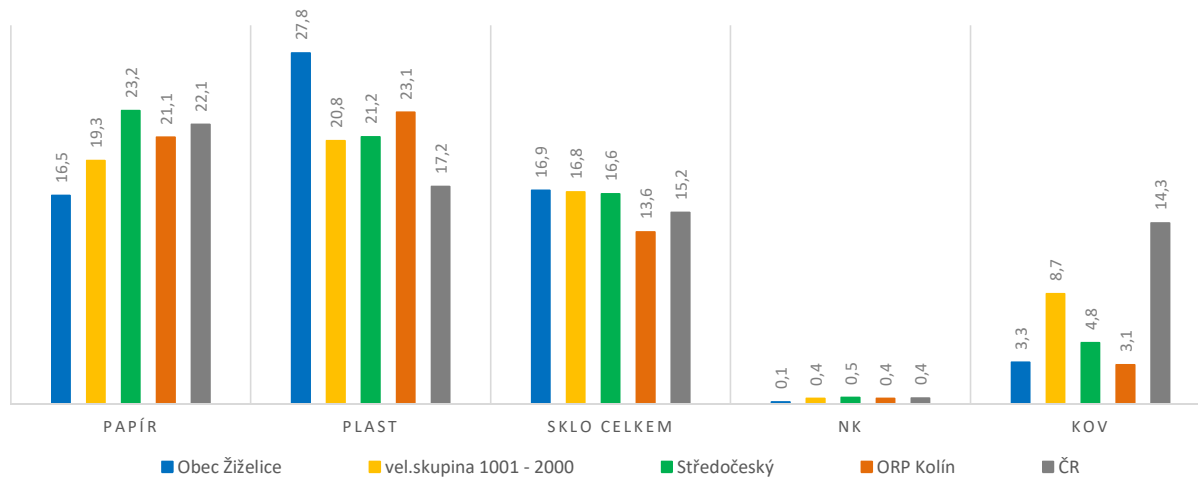
**04-01 Výtěžnost obce [kg/obyv./rok] z posledního dodaného výkazu + předchozí 4 Q**

Období	Papír	Plast	Sklo celkem	NK	Kov	SKO
2021Q4	11,5	24,2	16,3	0,5	1,0	180,3
2022Q1	16,2	24,7	11,7	0,1	0,3	149,5
2022Q2	16,9	29,6	22,8	0,1	2,5	132,7
2022Q3	17,4	29,6	13,9	0,1	5,9	154,2
2022Q4	15,6	27,4	19,3	0,1	4,5	137,1



**04-02 Výtěžnost obce [kg/obyv./rok] za poslední uzavřený rok 2022 ve srovnání s velikostními skupinami**

Skupina	Papír	Plast	Sklo celkem	NK	Kov	SKO
Obec Žiželice	16,5	27,8	16,9	0,1	3,3	143,4
vel.skupina 1001 - 2000	19,3	20,8	16,8	0,4	8,7	184,3
Středočeský	23,2	21,2	16,6	0,5	4,8	212,2
ORP Kolín	21,1	23,1	13,6	0,4	3,1	203,5
ČR	22,1	17,2	15,2	0,4	14,3	188,4

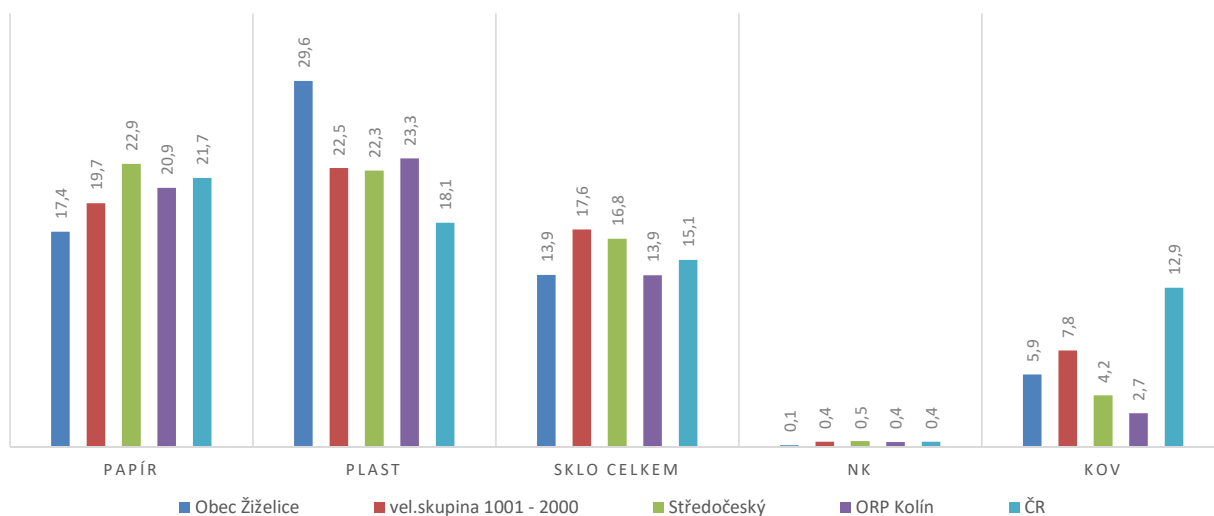


## Obec Žiželice - grafy výtěžnosti



### 04-03 Výtěžnost obce [kg/obyv./rok] z výkazu za období 2022Q3 ve srovnání s velikostními skupinami

Skupina	Papír	Plast	Sklo celkem	NK	Kov	SKO
Obec Žiželice	17,4	29,6	13,9	0,1	5,9	154,2
vel.skupina 1001 - 2000	19,7	22,5	17,6	0,4	7,8	180,1
Středočeský	22,9	22,3	16,8	0,5	4,2	206,3
ORP Kolín	20,9	23,3	13,9	0,4	2,7	183,8
ČR	21,7	18,1	15,1	0,4	12,9	186,9



### 04-04 Výtěžnost obce [kg/obyv./rok] z posledního dodaného výkazu + předchozích 7 Q

Období	Papír	Plast	Sklo celkem	NK	Kov	SKO
2021Q1	12,3	21,9	10,1	0,4	13,2	200,7
2021Q2	12,9	25,0	23,5	0,5	1,4	189,2
2021Q3	13,4	23,7	11,3	0,5	0,4	196,9
2021Q4	11,5	24,2	16,3	0,5	1,0	180,3
2022Q1	16,2	24,7	11,7	0,1	0,3	149,5
2022Q2	16,9	29,6	22,8	0,1	2,5	132,7
2022Q3	17,4	29,6	13,9	0,1	5,9	154,2
2022Q4	15,6	27,4	19,3	0,1	4,5	137,1

## Obec Žiželice - množství

### 03-01 Množství jednotlivých komodit v daném území v daném čase (tuny na období) za posledních ukončených 10 let

rok	papír	plast	sklo celkem	nápojový karton	kov	SKO
2013	6,128	7,702	11,620	0,150	0,000	354,338
2014	5,018	6,873	13,149	0,240	0,000	324,205
2015	7,161	9,212	14,714	0,320	0,037	320,823
2016	13,307	10,932	17,753	0,279	0,208	330,916
2017	12,039	18,239	15,242	0,399	0,219	260,517
2018	18,082	25,253	18,454	0,744	0,189	352,904
2019	18,643	28,771	17,581	0,732	0,432	354,632
2020	21,040	37,271	25,726	0,760	7,555	335,695
2021	22,551	42,681	27,623	0,871	7,204	345,781
2022	28,236	47,566	28,963	0,240	5,620	245,344

### 03-02 Výtěžnost jednotlivých komodit v daném území v daném čase (kg/obyv/rok) za posledních ukončených 10 let

rok	papír	plast	sklo celkem	nápojový karton	kov	SKO
2013	3,9	4,9	7,5	0,1	0,0	227,6
2014	3,3	4,5	8,5	0,2	0,0	210,1
2015	4,7	6,0	9,6	0,2	0,0	209,7
2016	8,8	7,2	11,7	0,2	0,1	217,7
2017	7,7	11,7	9,7	0,3	0,1	166,5
2018	11,1	15,6	11,4	0,5	0,1	217,4
2019	10,8	16,6	10,2	0,4	0,2	205,2
2020	12,3	21,9	15,1	0,4	4,4	196,9
2021	12,5	23,7	15,3	0,5	4,0	191,8
2022	16,5	27,8	16,9	0,1	3,3	143,4

### 03-03 Výtěžnost dle komodit (kg/ob/rok) a způsobu sběru za ukončený poslední rok

rok	komodita	celkem	změna v % rok 2021 vs. 2022	veřejná sběrná síť	sběrné dvory , sběrná místa	ostatní způsoby sběru (J, M, V, L)	individuální způsob sběru (NI)
2022	Papír	16,5	31,9	14,4	0,0	2,1	0,0
2022	Plast	27,8	17,4	27,8	0,0	0,0	0,0
2022	Sklo	16,9	10,5	15,0	0,0	2,0	0,0
2022	Nápojový karton	0,1	-71,0	0,1	0,0	0,0	0,0
2022	Kovy	3,3	-17,8	0,3	0,0	3,0	0,0

## Obec Žiželice - nádoby z posledního výkazu

### 02-01 Přehled nádob/pytlů (ks) celkem

Komodita kód	Komodita název	Počet instalovaných nádob (ks)	Počet pytlů (ks)	Počet sběrných dvorů a sběrných míst (ks)	Počet košů (ks)
PAP	papír	15	0	0	0
PAPNK	papír ve směsi s nápojovým kartonem	0	0	0	0
PAPPLNKKOV	papír ve směsi s nápojovým kartonem a kovem	0	0	0	0
PL	plast	0	0	0	0
PLNK	plast ve směsi s nápojovým kartonem	18	0	0	0
PLNKKOV	plast ve směsi s nápojovým kartonem a kovem	0	0	0	0
PLKOV	plast ve směsi s kovem	0	0	0	0
NK	nápojový karton	0	0	0	0
NKKOV	nápojový karton ve směsi s kovem	0	0	0	0
KOV	kov	2	0	0	0
SKS	sklo směsné	11	0	0	0
SKSKOV	sklo směsné ve směsi s kovem	0	0	0	0
SKC	sklo čiré	7	0	0	0
SKCKOV	sklo čiré ve směsi s kovem	0	0	0	0

### 02-02 Informace o instalovaných nádobách

Komodita kód	Komodita - název	Objem (litr)	Počet instalovaných nádob (ks)	Počet vyvezených nádob (ks)	Typ nádoby
PAP	Papír	1100	15	196	KH
PLNK	NK ve směsi s plastem	1100	18	481	KH
KOV	Kov	1100	2	10	KS
SKS	Sklo směsné	1100	1	1	KS
SKS	Sklo směsné	1300	1	2	KS
SKS	Sklo směsné	1500	9	18	KS
SKC	Sklo čiré	1300	1	2	KS
SKC	Sklo čiré	1500	6	12	KS

## Obec Žiželice - zapůjčené nádoby

### 02-03 Přehled nádob z výpůjček

Kód nádoby	Typ výsypu	Skutečný objem	Rok výroby	Počet evidovaný
K-H-PA 1100	Horní výsyp	1 100	2 022	7
K-H-PL 1100	Horní výsyp	1 100	2 022	3
K-S-FE 1100	Spodní výsyp	1 100	2 022	2
K-S-GC 1500	Spodní výsyp	1 500	2 019	1
K-S-GC 1500	Spodní výsyp	1 500	2 020	8
K-S-GC 1500	Spodní výsyp	1 500	2 022	1
K-S-GW 1500	Spodní výsyp	1 500	2 019	1
K-S-GW 1500	Spodní výsyp	1 500	2 020	5
K-S-GW 1500	Spodní výsyp	1 500	2 022	1

## Obec Žiželice - měrná hmotnost

**06-01 Měrná hmotnost [kg/m3] v nádobovém způsobu sběru z posledního dodaného výkazu + předchozí 4 Q**

Období	Papír	Plast	Sklo celkem
2021Q4	33,60	22,26	170,16
2022Q1	32,25	21,54	222,89
2022Q2	31,92	24,48	165,09
2022Q3	31,06	22,86	202,39
2022Q4	28,31	22,14	150,06

**06-02 Měrná hmotnost [kg/m3] v pytlovém způsobu sběru z posledního dodaného výkazu + předchozí 4 Q**

Období	Papír	Plast	Sklo celkem
2021Q4	0,00	0,00	0,00
2022Q1	0,00	0,00	0,00
2022Q2	0,00	0,00	0,00
2022Q3	0,00	0,00	0,00
2022Q4	0,00	0,00	0,00

**06-03 Měrná hmotnost [kg/m3] v individuálním způsobu sběru z posledního dodaného výkazu + předchozí 4 Q**

Období	Papír	Plast	Sklo celkem
2021Q4	0,00	0,00	0,00
2022Q1	0,00	0,00	0,00
2022Q2	0,00	0,00	0,00
2022Q3	0,00	0,00	0,00
2022Q4	0,00	0,00	0,00

## Obec Žiželice - dostupnost sběrné sítě

### 07-01 Počet obyvatel na instalované sběrné místo za poslední 4 Q

Období	počet obyvatel / instalované sběrné hnízdo
2022Q1	177,00
2022Q2	155,55
2022Q3	119,37
2022Q4	116,66

(dle metodiky výpočtu výkazu)

### 07-02 Obsloužený objem ve veřejné sběrné síti [l/obyvatel] za poslední 4 Q

Období	obsloužený objem [l / obyvatel]
2022Q1	390,42
2022Q2	438,92
2022Q3	455,35
2022Q4	453,19

(dle metodiky výpočtu výkazu)

### 07-03 Podíl sběru papíru, plastů, v pytlovém sběru a individuálním sběru [%] za poslední 4 Q

Období	podíl sběru papíru, plastu, v pytlovém sběru a individuálním nádobovém sběru
2022Q1	0,00
2022Q2	0,00
2022Q3	0,00
2022Q4	0,00

(dle metodiky výpočtu výkazu)



## Doporučená dostupnost sběrné sítě dle velikosti sídla

### 08-01 Doporučená dostupnost 2022

Velikost sídla	Maximální počet obyvatel/instalované sběrné místo	Minimální obslužený objem v l/obyvatel
≤ 1 000 obyvatel	102,00	153,00
1 001 až 2 000 obyvatel	134,00	149,00
2 001 až 5 000 obyvatel	150,00	148,00
5 001 až 15 000 obyvatel	157,00	156,00
15 001 až 40 000 obyvatel	178,00	159,00
40 001 až 100 000 obyvatel	207,00	147,00
≥ 100 001 obyvatel	260,00	151,00